



MUNICIPIO DE
YARUMAL

MUNICIPIO DE YARUMAL

PUBLICACIÓN

**ESTADOS FINANCIEROS Y CONTABLES
MES DE ENERO DE 2025**


- Estado de Situación Financiera
- Estado de Resultados Integral
- Índices Financieros

CONSTANCIA DE PUBLICACIÓN

Publicados en: Cartelera Municipal

Fecha: Junio 26 de 2025

Hora: 08:00 a.m.

Firma responsable: 
Jenny Marcela Zapata Correa
Secretaria de Hacienda



MUNICIPIO DE
YARUMAL

AVISO DE PUBLICACIÓN

En cumplimiento de la Ley y para efectos de publicación, se fijan hoy 26 de junio de 2025, en la cartelera de la Alcaldía Municipal y por un término de diez (10) días. los Estados Financieros y Contables del Municipio de Yarumal, correspondientes al mes de enero de 2025.

JENNY MARCELA ZAPATA CORREA
Secretaria de Hacienda

ALCALDIA MUNICIPAL DE YARUMAL: Se desfijan los Estados Financieros y Contable del Municipio de Yarumal, correspondientes al mes enero de 2025, a los 11 días del mes de julio de 2025

JENNY MARCELA ZAPATA CORREA
Secretaria de Hacienda





MUNICIPIO DE YARUMAL
ESTADO DE SITUACIÓN FINANCIERA
AL 31 DE ENERO DE 2025
(Expresado en Pesos Colombianos)

ACTIVO		Periodo actual 31/01/2025	Periodo actual 31/01/2024	PASIVO		Periodo actual 31/01/2025	Periodo actual 31/01/2024
código	ACTIVO CORRIENTE	29,046,836,434	35,431,211,774	código	PASIVO CORRIENTE	1,597,773,708	7,253,895,540
11	Efectivo y equivalentes al efectivo	20,144,369,244	22,634,930,890	23	Préstamos por pagar	0	0
12	Inversiones e instrumentos derivados	0	0	24	Cuentas por pagar	1,254,160,186	6,938,772,496
13	Cuentas por cobrar	7,564,799,196	9,109,234,359	25	Beneficios a los empleados	343,613,521	315,123,044
14	Préstamos por cobrar	0	0	27	Provisiones	0	0
15	Inventarios	0	0	29	Otros pasivos	0	0
19	Otros activos	1,337,667,994	3,687,046,525		PASIVO NO CORRIENTE	114,555,974,824	75,248,813,502
	ACTIVO NO CORRIENTE	133,358,526,132	134,672,455,447	23	Préstamos por pagar	13,528,367,428	14,607,470,875
12	Inversiones e instrumentos derivados	6,443,074,528	6,804,320,884	24	Cuentas por pagar	0	0
13	Cuentas por cobrar	13,948,070,421	14,181,281,878	25	Beneficios a los empleados	99,145,685,824	50,498,803,712
14	Préstamos por cobrar	0	0	27	Provisiones	1,082,926,918	899,937,000
16	Propiedades, planta y equipo	46,250,215,958	56,955,015,953	29	Otros pasivos	798,994,654	9,242,601,916
17	Bienes de uso publico e historicos y culturales	42,045,557,736	34,724,690,075		TOTAL PASIVO	116,153,748,532	82,502,709,042
19	Otros activos no corrientes	24,671,607,489	22,007,146,657		PATRIMONIO		
				31	Patrimonio de las entidades de gob	46,251,614,034	87,600,958,179
	TOTAL ACTIVO	162,405,362,566	170,103,667,221		TOTAL PATRIMONIO	46,251,614,034	87,600,958,179
					TOTAL PASIVO Y PATRIMONIO	162,405,362,566	170,103,667,221
	CUENTAS DE ORDEN DEUDORAS	0	0		CUENTAS DE ORDEN ACREEDO	0	0
81	Activos contingentes	0	0	91	Pasivos contingentes	-5,129,981,922	-4,685,103,580
83	Deudoras de control	3,431,988,863	3,431,988,863	93	Acreedoras de control	-6,176,989,179	-16,795,884,665
89	Deudoras por contra (CR)	-3,431,988,863	-3,431,988,863	99	Acreedoras por contra (DB)	11,306,971,101	21,480,988,245


CRISTIAN DAVID GESPEDES CORREA
ALCALDE MUNICIPAL


MARY CELLY AGUDELO BARRIENTOS
CONTADOR TP. N° 130671-T



MUNICIPIO DE YARUMAL
ESTADO DE SITUACIÓN FINANCIERA
AL 31 DE ENERO DE 2025
(Expresado en Pesos Colombianos)

ACTIVO		Periodo actual 31/01/2025	Periodo actual 31/01/2024	PASIVO		Periodo actual 31/01/2025	Periodo actual 31/01/2024
código				código			
ACTIVO CORRIENTE		29,046,836,434	35,431,211,774	PASIVO CORRIENTE		1,597,773,708	7,253,895,540
11	Efectivo y equivalentes al efectivo	20,144,369,244	22,634,930,890				
1105	Caja	4,270,500	33,181,378				
1110	Depósitos en instituciones financieras	20,127,518,993	22,565,378,525				
1120	Cuentas en Transito	0	36,370,988	23	Préstamos por pagar	0	0
1132	Efectivo uso restringido	12,579,751					
12	Inversiones e instrumentos derivados	0	0	2313	Financiamiento interno de corto plazo	0	0
1216	Inversiones en entidades en liquidacion	0	0	2316	Financiamiento externo de corto plazo	0	0
1221	Inversiones de administracion de liquidez a valor de mercado (valor razonable) con cambios en el resultado	0	0				
1222	Inversiones de administracion de liquidez a valor de mercado (valor razonable) con cambios en el patrimonio (otro resultado integral).	0	0				
1223	Inversiones de administracion de liquidez a costo amortizado	0	0				
1224	Inversiones de administracion de liquidez al costo	0	0	24	Cuentas por pagar	1,254,160,186	6,938,772,496
1227	Inversiones en controladas contabilizadas por el método de participación patrimonial	0	0				
1230	Inversiones en asociadas contabilizadas por el metodo de	0	0	2401	Adquisición de bienes y servicios nacionales	524,621,377	3,286,987,647
1233	Inversiones en negocios conjuntos contabilizadas por el metodo de	0	0	2403	Transferencias por Pagar	140,282,341	199,995,080
1234	Instrumentos derivados con fines de especulacion	0	0	2407	Recursos a favor de terceros	382,997,133	176,115,729
1280	Deterioro acumulado de inversiones (cr)			2424	Descuentos de nomina	49,514,906	44,437,251
13	Cuentas por cobrar	7,564,799,196	9,109,234,359	2430	Subsidios asignados	0	0
1305	Impuestos por cobrar vigencia actual	443,317,321	1,748,206,736	2436	Retención en la fuente e impuesto de timbre	4,043,711	5,889,038
1310	Impuestos por cobrar vigencias anteriores	0	0	2440	Impuestos, contribuciones y tasas por pagar	0	1,714,274
1311	Ingresos no tributarios	0	-0	2445	Impuesto al valor agregado IVA	745,800	1,031,956
1314	Regalias	0	0	2480	Administración y prestacion de servicios de salud	0	3,198,397,600
1325	Recursos de los fondos de reservas de pensiones	0	0	2490	Otras cuentas por pagar	151,954,918	24,203,921
1337	Transferencias por cobrar	7,120,291,795	7,349,529,968				
1384	Otras cuentas por cobrar	1,190,080	11,497,655				
1385	Cuentas por cobrar de difícil recaudo	0	0				
1386	Deterioro acumulado de cuentas por cobrar (cr)	0	0				

15	Inventarios						
1514	Materiales y suministros	0	0				
19	Otros activos corrientes	1,337,667,994	3,687,046,525	25	Beneficios a los empleados	343,613,521	315,123,044
	Plan de activos para beneficios a los empleados a largo plazo	596,658,398	759,945,095	2511	Beneficios a los empleados a corto plazo	343,613,521	315,123,044
1902				2512	Beneficios a los empleados a largo plazo	0	0
1904	Plan de activos para beneficios posempleo	0	0	2513	Beneficios por terminacion, del vinculo laboral o co	0	0
1905	Bienes y servicios pagados por anticipado	0	0	2514	Beneficios posempleo - pensiones	0	0
1906	Avances y anticipos entregados	0	0	2515	Otros beneficios posempleo	0	0
1908	Recursos entregados en administracion	741,009,596	2,927,101,430				
1926	Derechos en fideicomiso	0	0	27	Provisiones	0	0
1970	Activos intangibles	0	0	2701	Litigios y demandas	0	0
1975	Amortización acumulada de activos intangibles (cr)	0	0	2701	Otras Provisiones	0	0
	ACTIVO NO CORRIENTE	133,358,526,132	134,672,455,447				
12	Inversiones e instrumentos derivados	6,443,074,528	6,804,320,884	29	Otros pasivos	0	0
1216	Inversiones en entidades en liquidacion	0	0	2901	Avances y anticipos recibidos	0	0
1221	Inversiones de administracion de liquidez a valor de mercado (valor razonable) con cambios en el resultado	0	0	2902	Recursos recibidos en administracion	0	0
1222	Inversiones de administracion de liquidez a valor de mercado (valor razonable) con cambios en el patrimonio (otro resultado integral).	0	0	2903	Depósitos recibidos en garantia	0	0
1223	Inversiones de administracion de liquidez a costo amortizado	0	0	2905	Recaudos a favor de terceros	0	0
1224	Inversiones de administracion de liquidez al costo	0	0	2910	Ingresos recibidos por anticipado	0	0
1227	Inversiones en controladas contabilizadas por el método de participación patrimonial	5,173,773,565	4,963,993,211	2917	Anticipo de impuestos	0	0
1230	Inversiones en asociadas contabilizadas por el método de participación patrimonial	3,060,985,705	1,840,327,673	2990	Otros pasivos diferidos	0	0
1233	Inversiones en negocios conjuntos contabilizadas por el método de participación	0	0				
1280	Deterioro acumulado de inversiones (cr)	-1,791,684,741	0		PASIVO NO CORRIENTE	114,555,974,824	75,248,813,502
13	Cuentas por cobrar	13,948,070,421	14,181,281,878	23	Préstamos por pagar	13,528,367,428	14,607,470,875
1305	Impuestos por cobrar vigencia actual	0	0	2314	Financiamiento interno de largo plazo	13,528,367,428	14,607,470,875
1310	Impuestos por cobrar vigencias anteriores	0	0	2317	Financiamiento externo de largo plazo	0	0
1311	Ingresos no tributarios	11,392,843,352	10,315,894,260				
1314	Regalias	0	0	24	Cuentas por pagar	0	0
1325	Recursos de los fondos de reservas de pensiones	0	0				
1337	Transferencias por cobrar	0	0	2401	Adquisición de bienes y servicios nacionales	0	0
1384	Otras cuentas por cobrar	0	0	2403	Transferencias por pagar	0	0
1385	Cuentas por cobrar de difícil recaudo	8,687,450,583	8,080,951,000	2407	Recursos a favor de terceros	0	0
1386	Deterioro acumulado de cuentas por cobrar (cr)	-6,132,223,515	-4,215,563,382	2424	Descuentos de nomina	0	0
				2430	Subsidios asignados	0	0

14	Préstamos por cobrar	0	0	2436	Retención en la fuente e impuesto de timbre	0	0
1415	Préstamos concedidos	71,015,561	88,605,440	2440	Impuestos, contribuciones y tasas por pagar	0	0
1480	Deterioro acumulado de Préstamos por cobrar (cr)	-71,015,561	-88,605,440	2460	Créditos judiciales	0	0
16	Propiedades, planta y equipo	46,250,215,958	56,955,015,953	2480	Administración y prestación de servicios de salud	0	0
1605	Terrenos	9,920,868,972	9,920,868,972	2490	Otras cuentas por pagar	0	0
1615	Construcciones en curso	4,495,950,948	13,392,761,858	25	Beneficios a los empleados:	99,145,685,824	50,498,803,712
1635	Bienes muebles en bodega	0	0	2511	Beneficios a los empleados a corto plazo	0	0
1637	Propiedades, planta y equipo no explotados	0	0	2512	Beneficios a los empleados Largo plazo	663,914,824	831,396,811
1640	Edificaciones	33,453,882,684	31,213,935,319	2514	Beneficios posempleo - pensiones	98,481,771,000	49,667,406,901
1645	Plantas, ductos y tuneles	14,252,504,181	14,252,504,181	27	Provisiones	1,082,926,918	899,937,000
1650	Redes, líneas y cables	14,907,068,129	14,907,068,129	2701	Litigios y demandas	1,082,926,918	899,937,000
1655	Maquinaria y equipo	795,776,348	680,402,238	2790	Provisiones diversas	0	0
1660	Equipo medico y científico	0	0				
1665	Muebles, enseres y equipo de oficina	702,272,686	370,783,723				
1670	Equipos de comunicacion y computacion	385,077,125	290,497,176				
1675	Equipos de transporte, traccion y elevacion	1,209,795,218	1,209,795,218				
1680	Equipos de comedor, cocina, despensa y hoteleria	132,284,123	92,404,940				
1681	bienes de arte y cultura	25,000,000	25,000,000	29	Otros pasivos	798,994,654	9,242,601,916
	Depreciación acumulada de propiedades, planta y equipo (cr)	-30,508,034,640	-27,766,242,602	2901	Avances y anticipos recibidos	0	0
1685	Deterioro acumulado de propiedades, planta y equipo (cr)	-3,522,229,817	-1,634,763,199	2902	Recursos recibidos en administracion	700,511,906	7,144,119,168
1695				2903	Depósitos recibidos en garantía	98,482,748	98,482,748
				2910	Ingresos recibidos por anticipado	0	0
17	Bienes de uso Público e históricos y culturales	42,045,557,736	34,724,690,075	2917	Anticipo de impuestos	0	0
	Bienes de uso Público e históricos y culturales en construcción	0	0	2990	Otros pasivos diferidos	0	2,000,000,000
1705	Bienes de uso Público en servicio	58,340,747,582	49,740,187,303				
1715	Bienes históricos y culturales	81,022,854	81,022,854				
	Bienes de uso Público representados en bienes de arte y cultura	0	0				
1721							
1785	Depreciación acumulada de bienes de uso publico (cr)	-15,256,173,701	-14,228,701,581				
1786	Depreciación acumulada de bienes históricos y culturales (cr)	0	0				
1790	Deterioro acumulado de bienes de uso publico (cr)	-1,120,038,999	-867,818,501		TOTAL PASIVO	116,153,748,532	82,502,709,042
19	Otros activos	24,671,607,489	22,007,146,657		PATRIMONIO		
	Plan de activos para beneficios a los empleados a largo plazo	0	0				
1904	Plan de activos para beneficios posempleo	24,573,124,741	21,908,663,909	31	Patrimonio de las entidades de gobierno	46,251,614,034	87,600,958,179
1906	Avances y anticipos entregados	0	0	3105	Capital fiscal	80,021,186,252	80,021,186,252
	Anticipos o saldos a favor por impuestos y contribuciones	0	0	3109	Resultados de ejercicios anteriores	34,446,579,938	33,632,905,647
1907				3110	Resultado del ejercicio	3,747,926,768	-1,786,859,703
1908	Recursos entregados en administracion	0	0				

1909	Depósitos entregados en garantía	98,482,748	98,482,748	3145	Impactos por la transición al nuevo marco de regu	0	0
1951	Propiedades de inversión	0	0	3148	Ganancias o pérdidas por la aplicación del método	11,037,026,192	10,927,245,838
1952	Depreciación acumulada de propiedades de inversión (cr)	0	0	3149	Ganancias o pérdidas por aplicación del método	1,259,908,657	39,250,625
1953	Deterioro acumulado de propiedades de inversión (cr)	0	0	3151	Ganancias o pérdidas por planes de beneficios a	-84,261,013,773	-35,232,770,480
1970	Activos intangibles	0	0		TOTAL PATRIMONIO	46,251,614,034	87,600,958,179
	TOTAL ACTIVO	162,405,362,566	170,103,667,221		TOTAL PASIVO Y PATRIMONIO	162,405,362,566	170,103,667,221
	CUENTAS DE ORDEN DEUDORAS	0	0		CUENTAS DE ORDEN ACREEDORAS	0	0
81	Activos contingentes	100,000,000	100,000,000	91	Pasivos contingentes	31,455,193,330	31,455,193,330
8120	Litigios y mecanismos alternativos de solución de conflictos	100,000,000	100,000,000	9120	Litigios y mecanismos alternativos de solución de	31,455,193,330	31,455,193,330
8190	Otros activos contingentes	0	0	9149	Liquidación provisional de bonos pensionales	0	0
83	Deudoras de control	6,988,724,100	6,595,481,750	9190	Otros pasivos contingentes	0	0
8315	Bienes y derechos retirados	1,184,474,740	1,107,976,552	93	Acreedoras de control	2,059,631,119	2,059,631,119
8347	Bienes entregados a terceros	3,315,876,112	3,315,876,112	9390	Otras cuentas acreedoras de control	2,059,631,119	2,059,631,119
8371	saneamiento contable artículo 355-ley 1819 de 2016	0	0				
8390	Otras cuentas deudoras de control	2,488,373,249	2,171,629,086	99	Acreedoras por el contra (DB)	-33,514,824,449	-33,514,824,449
89	Deudoras por contra (CR)	-7,088,724,100	-6,695,481,750	9905	Pasivos contingentes por contra (DB)	-31,455,193,330	-31,455,193,330
8905	Activos contingentes por contra (cr)	-100,000,000	-100,000,000	9915	Acreedoras de control por el contra (DB)	-2,059,631,119	-2,059,631,119
8915	Deudoras de control por contra.(cr)	-6,988,724,100	-6,595,481,750				


CRISTIAN DAVID CESPEDES CORREA
 ALCALDE MUNICIPAL


MARY CELLY AGUDELO BARRIENTOS
 CONTADOR TP. N° 130671-T



MUNICIPIO DE YARUMAL
ESTADO DE RESULTADOS INTEGRAL
ENERO 01 AL 31 DE ENERO DE 2025
(Expresado en Pesos Colombianos)

Codigo	Descripción	Periodo actual	Periodo actual
		31/01/2025	31/01/2024
4	INGRESOS	8,258,194,649	5,251,655,890
41	Ingresos fiscales	2,348,311,133	2,685,277,850
4105	Tributarios	2,196,884,576	2,583,182,836
4110	No tributarios	151,426,557	102,095,014
4111	Regalías	0	0
4195	Devoluciones y descuentos (db)	0	0
43	Venta de servicios	7,434,446	10,755,808
4390	Otros servicios	7,434,446	10,755,808
44	Transferencias y Subvenciones	5,902,449,070	2,555,622,232
4408	Sistema general de participaciones	3,440,615,037	2,473,308,817
4413	Sistema general de regalías	0	0
4421	Sistema general de seguridad social en salud	2,070,853,881	0
4428	Otras transferencias	390,980,152	82,313,415
47	OPERACIONES INTERINSTITUCIONALES	0	0
4722	Operaciones sin flujo de efectivo	0	0
5	GASTOS	4,392,147,581	6,871,221,173
51	Gastos de administración y de operación	425,956,410	419,119,861
5101	Sueldos y salarios	266,866,235	211,246,979
5102	Contribuciones imputadas	5,198,671	4,476,981
5103	Contribuciones efectivas	4,753,000	61,316,901
5104	Aportes sobre la nomina	0	10,662,500
5107	Prestaciones sociales	68,865,153	58,967,000
5108	Gastos de personal diversos	28,957,900	17,736,000
5111	Generales	51,315,451	54,713,500
5120	Impuestos, contribuciones y tasas	0	0
53	Deterioro, Depreciaciones, Amortizaciones y provisiones	330,839,721	310,397,904
5346	Deterioro de inversiones	0	0
5347	Deterioro de cuentas por cobrar	0	0
5349	Deterioro de préstamos por cobrar	0	0
5351	Deterioro de propiedades, planta y equipo	0	0
5355	Deterioro de propiedades de inversión	0	0
5357	Deterioro de activos intangibles	0	0
5360	Depreciación de propiedades, planta y equipo	233,271,891	227,164,258
5362	Depreciación de propiedades de inversión	0	0

Codigo	Descripción	Periodo actual 31/01/2025	Periodo actual 31/01/2024
5364	Depreciación de bienes de uso público	97,567,830	83,233,646
5365	Depreciación de bienes históricos y culturales	0	0
5366	Amortización de activos intangibles	0	0
5368	Provisión litigios y demandas	0	0
54	Transferencias y subvenciones	140,282,341	137,966,354
5423	Subvenciones	140,282,341	137,966,354
55	Gasto público social	3,495,069,109	6,003,737,054
5501	Educación	31,067,494	37,551,107
5502	Salud	3,386,428,575	3,201,791,740
5503	Agua potable y saneamiento básico	1,558,200	2,694,022,378
5504	Vivienda	0	0
5505	Recreación y deporte	0	0
5506	Cultura	0	3,720,000
5507	Desarrollo comunitario y bienestar social	63,311,189	55,497,363
5508	Medio ambiente	0	0
5550	Subsidios entregados	12,703,650	11,154,466
	EXCEDENTE (DÉFICIT) OPERACIONAL	3,866,047,068	-1,619,565,283
48	Otros ingresos	16,742,294	26,434,491
4802	Financieros	10,228,510	17,525,948
4808	Ingresos diversos	6,513,784	8,908,543
4811	Ganancias por la aplicacion del metodo de participacion patr	0	0
4813	Ganancias por la aplicacion del metodo de participacion patr	0	0
4830	Reversión de las perdidas por deterioro de valor	0	0
58	otros gastos	134,862,594	193,728,912
5802	Comisiones	0	0
5804	Financieros	134,862,594	193,728,912
5811	Pérdidas por la aplicación del método de participación patr	0	0
5812	Pérdidas por la aplicación del método de participación patr	0	0
5813	Pérdidas por la aplicación del método de participación patr	0	0
5890	Gastos diversos	0	0
	EXCEDENTE (DÉFICIT) DEL EJERCICIO	3,747,926,768	-1,786,859,703


CRISTIAN DAVID CÉSPEDES CORREA
 ALCALDE MUNICIPAL


MARY CELLY AGUDELO BARRIENTOS
 CONTADOR TP. N° 130671-T



**MUNICIPIO DE YARUMAL
INDICES FINANCIEROS
A ENERO 31 DE 2025**

1. LIQUIDEZ FINANCIERA A CORTO PLAZO

ACTIVOS CORRIENTES / PASIVOS CORRIENTES

29,046,836,434 /	1,597,773,708	18.18
------------------	---------------	-------

Por cada peso que debe el Municipio, tiene \$18,18 para cubrir sus obligaciones a corto plazo

2. PRUEBA ACIDA

ACTIVOS CORRIENTES - INVENTARIOS / PASIVOS CORRIENTES

29,046,836,434	0 /	1,597,773,708	18.18
----------------	-----	---------------	-------

Por cada peso que debe la institución tiene \$18,18 para cubrir sus obligaciones a corto plazo, sin tener en cuenta los inventarios.

3. PRUEBA DE ALTA LIQUIDEZ

EFFECTIVO / CUENTAS POR PAGAR

20,144,369,244 /	1,254,160,186	16.06
------------------	---------------	-------

Por cada peso que deben tienen \$16.06 efectivo (caja y Bancos) para cumplir con las obligaciones a corto plazo.

4. ROTACION DE CUENTAS POR COBRAR

CUENTAS POR COBRAR / VENTAS DIA

21,512,869,617 /	275,273,155	78
------------------	-------------	----

La cartera se está recuperando cada 78 días

5. CAPITAL DE TRABAJO

ACTIVO CORRIENTE - PASIVO CORRIENTE

29,046,836,434 -	1,597,773,708	\$27,449,062,726
------------------	---------------	------------------

El Municipio posee un capital de trabajo de \$27.449.062.726

6. ENDEUDAMIENTO

TOTAL PASIVOS / TOTAL ACTIVOS

116,153,748,532 /	162,405,362,566	71.52
-------------------	-----------------	-------

El endeudamiento que tiene la institución con sus proveedores y funcionarios equivale al 71.52%

7. RAZON DE PATRIMONIO

PATRIMONIO / TOTAL ACTIVOS

46,251,614,034

162,405,362,566

28.48%

Los activos son financiados por el patrimonio en un 28.48%

8. UTILIDAD O DEFICIT OPERACIONAL

EXCEDENTE OPERACIONAL/ INGRESOS OPERACIONALES

3,866,047,068 /

8,258,194,649

46.81%

El Municipio esta obteniendo un resultado operacional del 46.81%

9. DEFICT NETO

EXCEDENTES DEL EJERCICIO / TOTAL INGRESOS

3,747,926,768 /

8,258,194,649

45.38%

El Municipio esta obteniendo un
resultado del ejercicio acumulado del 45.38%



MARYCELLY AGUDELO BARRIENTOS

Contadora

T.P 130671-T



MUNICIPIO DE
YARUMAL

MUNICIPIO DE YARUMAL

PUBLICACIÓN

ESTADOS FINANCIEROS Y CONTABLES
MES DE FEBRERO DE 2025

- Estado de Situación Financiera
- Estado de Resultados Integral
- Índices Financieros

CONSTANCIA DE PUBLICACIÓN

Publicados en:

Cartelera Municipal

Fecha:

Junio 26 de 2025

Hora:

08:00 a.m.

Firma responsable:


Jenny Marcela Zapata Correa
Secretaria de Hacienda





MUNICIPIO DE
YARUMAL

AVISO DE PUBLICACIÓN

En cumplimiento de la Ley y para efectos de publicación, se fijan hoy 26 de junio de 2025, en la cartelera de la Alcaldía Municipal y por un término de diez (10) días. los Estados Financieros y Contables del Municipio de Yarumal, correspondientes al mes de febrero de 2025.

JENNY MARCELA ZAPATA CORREA
Secretaria de Hacienda

ALCALDIA MUNICIPAL DE YARUMAL: Se desfijan los Estados Financieros y Contable del Municipio de Yarumal, correspondientes al mes febrero de 2025, a los 11 días del mes de julio de 2025

JENNY MARCELA ZAPATA CORREA
Secretaria de Hacienda





MUNICIPIO DE YARUMAL
ESTADO DE SITUACIÓN FINANCIERA
AL 28 DE FEBRERO DE 2025
(Expresado en Pesos Colombianos)

ACTIVO		Periodo actual 31/02/2025	Periodo actual 31/02/2024	PASIVO		Periodo actual 31/02/2025	Periodo actual 31/02/2024
código	ACTIVO CORRIENTE	29,294,712,051	35,379,791,994	código	PASIVO CORRIENTE	1,639,292,188	3,973,523,847
11	Efectivo y equivalentes al efectivo	20,149,877,026	22,160,493,773	23	Préstamos por pagar	0	0
12	Inversiones e instrumentos derivados	0	0	24	Cuentas por pagar	1,224,959,352	3,629,527,617
13	Cuentas por cobrar	7,414,765,812	9,228,610,510	25	Beneficios a los empleados	414,332,836	343,996,230
14	Préstamos por cobrar	0	0	27	Provisiones	0	0
15	Inventarios	0	0	29	Otros pasivos	0	0
19	Otros activos	1,730,069,213	3,990,687,711		PASIVO NO CORRIENTE	114,407,096,539	75,039,158,577
	ACTIVO NO CORRIENTE	132,787,274,301	129,589,733,480	23	Préstamos por pagar	13,518,464,354	14,521,106,743
12	Inversiones e instrumentos derivados	6,443,074,528	6,804,320,884	24	Cuentas por pagar	0	0
13	Cuentas por cobrar	13,705,560,218	14,001,491,189	25	Beneficios a los empleados	99,006,710,613	50,375,512,918
14	Préstamos por cobrar	0	0	27	Provisiones	1,082,926,918	899,937,000
16	Propiedades, planta y equipo	46,019,042,160	52,135,318,321	29	Otros pasivos	798,994,654	9,242,601,916
17	Bienes de uso publico e historicos y culturales	41,947,989,906	34,641,456,429		TOTAL PASIVO	116,046,388,727	79,012,682,424
19	Otros activos no corrientes	24,671,607,489	22,007,146,657		PATRIMONIO		
				31	Patrimonio de las entidades de gob	46,035,597,625	85,956,843,050
	TOTAL ACTIVO	162,081,986,352	164,969,525,474		TOTAL PATRIMONIO	46,035,597,625	85,956,843,050
					TOTAL PASIVO Y PATRIMONIO	162,081,986,352	164,969,525,474
	CUENTAS DE ORDEN DEUDORAS	0	0		CUENTAS DE ORDEN ACREEDO	0	0
81	Activos contingentes	0	0	91	Pasivos contingentes	-5,129,981,922	-4,685,103,580
83	Deudoras de control	3,431,988,863	3,431,988,863	93	Acreedoras de control	-6,198,211,505	-16,828,745,049
89	Deudoras por contra (CR)	-3,431,988,863	-3,431,988,863	99	Acreedoras por contra (DB)	11,328,193,427	21,513,848,629


CRISTIAN DAVID CÉSPEDES CORREA
ALCALDE MUNICIPAL


MARY CELLY AGUDELO BARRIENTOS
CONTADOR TP. N° 130671-T



MUNICIPIO DE YARUMAL
ESTADO DE SITUACIÓN FINANCIERA
AL 28 DE FEBRERO DE 2025
(Expresado en Pesos Colombianos)

ACTIVO		Periodo actual 31/02/2025	Periodo actual 31/02/2024	PASIVO		Periodo actual 31/02/2025	Periodo actual 31/02/2024
código				código			
ACTIVO CORRIENTE		29,294,712,051	35,379,791,994	PASIVO CORRIENTE		1,639,292,188	7,253,895,540
11	Efectivo y equivalentes al efectivo	20,149,877,026	22,160,493,773				
1105	Caja	4,270,500	30,874,652				
1110	Depósitos en instituciones financieras	20,133,026,775	22,129,545,290				
1120	Cuentas en Transito	0	73,831	23	Préstamos por pagar	0	0
1132	Efectivo uso restringido	12,579,751					
12	Inversiones e instrumentos derivados	0	0	2313	Financiamiento interno de corto plazo	0	0
1216	Inversiones en entidades en liquidacion	0	0	2316	Financiamiento externo de corto plazo	0	0
1221	Inversiones de administracion de liquidez a valor de mercado (valor razonable) con cambios en el resultado	0	0				
1222	Inversiones de administracion de liquidez a valor de patrimonio (otro resultado integral).	0	0				
1223	Inversiones de administracion de liquidez a costo amortizado	0	0				
1224	Inversiones de administracion de liquidez al costo	0	0	24	Cuentas por pagar	1,224,959,352	3,629,527,617
1227	Inversiones en controladas contabilizadas por el método de participación patrimonial	0	0				
1230	Inversiones en asociadas contabilizadas por el metodo de	0	0	2401	Adquisición de bienes y servicios nacionales	460,781,721	3,257,515,492
1233	Inversiones en negocios conjuntos contabilizadas por el metodo de	0	0	2403	Transferencias por Pagar	165,318,070	64,465,500
1234	Instrumentos derivados con fines de especulacion	0	0	2407	Recursos a favor de terceros	445,303,116	243,008,709
1280	Deterioro acumulado de inversiones (cr)			2424	Descuentos de nomina	47,076,314	43,402,956
13	Cuentas por cobrar	7,414,765,812	9,228,610,510	2430	Subsidios asignados	0	0
1305	Impuestos por cobrar vigencia actual	137,117,059	1,865,492,880	2436	Retención en la fuente e impuesto de timbre	24,769,720	6,515,333
1310	Impuestos por cobrar vigencias anteriores	0	0	2440	Impuestos, contribuciones y tasas por pagar	0	1,714,274
1311	Ingresos no tributarios	-0	-0	2445	Impuesto al valor agregado IVA	22,250,413	2,242,851
1314	Regalias	0	0	2480	Administración y prestacion de servicios de salud	14,941,562	0
				2490	Otras cuentas por pagar	44,518,437	10,662,501
1325	Recursos de los fondos de reservas de pensiones	0	0				
1337	Transferencias por cobrar	7,276,458,673	7,351,619,975				
1384	Otras cuentas por cobrar	1,190,080	11,497,655				
1385	Cuentas por cobrar de difícil recaudo	0	0				
1386	Deterioro acumulado de cuentas por cobrar (cr)	0	0				

15	Inventarios	0	0				
1514	Materiales y suministros	0	0				
19	Otros activos corrientes	1,730,069,213	3,990,687,711	25	Beneficios a los empleados	414,332,836	343,996,230
	Plan de activos para beneficios a los empleados a largo plazo	596,658,398	759,945,095	2511	Beneficios a los empleados a corto plazo	414,332,836	343,996,230
1902	Plan de activos para beneficios posempleo	0	0	2512	Beneficios a los empleados a largo plazo	0	0
1904	Bienes y servicios pagados por anticipado	0	0	2513	Beneficios por terminación del vínculo laboral o c	0	0
1905	Avances y anticipos entregados	0	0	2514	Beneficios posempleo - pensiones	0	0
1906	Recursos entregados en administración	1,133,410,815	3,230,742,616	2515	Otros beneficios posempleo	0	0
1908	Derechos en fideicomiso	0	0	27	Provisiones	0	0
1926	Activos intangibles	0	0	2701	Litigios y demandas	0	0
1970	Amortización acumulada de activos intangibles (cr)	0	0	2701	Otras Provisiones	0	0
	ACTIVO NO CORRIENTE	132,787,274,301	129,589,733,480				
12	Inversiones e instrumentos derivados	6,443,074,528	6,804,320,884	29	Otros pasivos	0	0
1216	Inversiones en entidades en liquidación	0	0	2901	Avances y anticipos recibidos	0	0
1221	Inversiones de administración de liquidez a valor de mercado (valor razonable) con cambios en el resultado	0	0	2902	Recursos recibidos en administración	0	0
1222	Inversiones de administración de liquidez a valor de mercado (valor razonable) con cambios en el patrimonio (otro resultado integral).	0	0	2903	Depósitos recibidos en garantía	0	0
1223	Inversiones de administración de liquidez a costo amortizado	0	0	2905	Recaudos a favor de terceros	0	0
1224	Inversiones de administración de liquidez al costo	0	0	2910	Ingresos recibidos por anticipado	0	0
1227	Inversiones en controladas contabilizadas por el método de participación patrimonial	5,173,773,565	4,963,993,211	2917	Anticipo de impuestos	0	0
1230	Inversiones en asociadas contabilizadas por el método de participación patrimonial	3,060,985,705	1,840,327,673	2990	Otros pasivos diferidos	0	0
1233	Inversiones en negocios conjuntos contabilizadas por el método de participación	0	0		PASIVO NO CORRIENTE	114,407,096,539	75,039,158,577
1280	Deterioro acumulado de inversiones (cr)	-1,791,684,741	0	23	Préstamos por pagar	13,518,464,354	14,521,106,743
13	Cuentas por cobrar	13,705,560,218	14,001,491,189	2314	Financiamiento interno de largo plazo	13,518,464,354	14,521,106,743
1305	Impuestos por cobrar vigencia actual	0	0	2317	Financiamiento externo de largo plazo	0	0
1310	Impuestos por cobrar vigencias anteriores	0	0	24	Cuentas por pagar	0	0
1311	Ingresos no tributarios	11,290,229,471	10,258,095,082	2401	Adquisición de bienes y servicios nacionales	0	0
1314	Regalias	0	0	2403	Transferencias por pagar	0	0
1325	Recursos de los fondos de reservas de pensiones	0	0	2407	Recursos a favor de terceros	0	0
1337	Transferencias por cobrar	0	0	2424	Descuentos de nómina	0	0
1384	Otras cuentas por cobrar	0	0	2430	Subsidios asignados	0	0
1385	Cuentas por cobrar de difícil recaudo	8,547,554,261	7,958,959,489				
1386	Deterioro acumulado de cuentas por cobrar (cr)	-6,132,223,515	-4,215,563,382				

14	Préstamos por cobrar	0	0	2436	Retención en la fuente e impuesto de timbre	0	0
1415	Préstamos concedidos	70,015,561	87,105,440	2440	Impuestos, contribuciones y tasas por pagar	0	0
1480	Deterioro acumulado de Préstamos por cobrar (cr)	-70,015,561	-87,105,440	2460	Créditos judiciales	0	0
16	Propiedades, planta y equipo	46,019,042,160	52,135,318,321	2480	Administración y prestación de servicios de salud	0	0
1605	Terrenos	9,920,868,972	9,920,868,972	2490	Otras cuentas por pagar	0	0
1615	Construcciones en curso	4,495,950,948	8,799,755,801	25	Beneficios a los empleados	99,006,710,613	50,375,512,918
1635	Bienes muebles en bodega	0	0	2511	Beneficios a los empleados a corto plazo	0	0
1637	Propiedades, planta y equipo no explotados	0	0	2512	Beneficios a los empleados Largo plazo	665,876,932	833,751,828
1640	Edificaciones	33,453,882,684	31,213,935,319	2514	Beneficios posempleo - pensiones	98,340,833,681	49,541,761,090
1645	Plantas, ductos y tuneles	14,252,504,181	14,252,504,181	27	Provisiones	1,082,926,918	899,937,000
1650	Redes, líneas y cables	14,907,068,129	14,907,068,129	2701	Litigios y demandas	1,082,926,918	899,937,000
1655	Maquinaria y equipo	795,776,348	680,402,238	2790	Provisiones diversas	0	0
1660	Equipo medico y científico	0	0				
1665	Muebles, enseres y equipo de oficina	702,272,686	370,783,723				
1670	Equipos de comunicacion y computacion	385,077,125	290,497,176				
1675	Equipos de transporte, traccion y elevacion	1,209,795,218	1,209,795,218				
1680	Equipos de comedor, cocina, despensa y hoteleria	132,284,123	92,404,940	29	Otros pasivos	798,994,654	9,242,601,916
1681	bienes de arte y cultura	25,000,000	25,000,000	2901	Avances y anticipos recibidos	0	0
1685	Depreciación acumulada de propiedades, planta y equipo (cr)	-30,739,208,438	-27,992,934,177	2902	Recursos recibidos en administracion	700,511,906	7,144,119,168
1695	Deterioro acumulado de propiedades, planta y equipo (cr)	-3,522,229,817	-1,634,763,199	2903	Depósitos recibidos en garantia	98,482,748	98,482,748
				2910	Ingresos recibidos por anticipado	0	0
17	Bienes de uso Público e históricos y culturales	41,947,989,906	34,641,456,429	2917	Anticipo de impuestos	0	0
1705	Bienes de uso Público e históricos y culturales en construcción	0	0	2990	Otros pasivos diferidos	0	2,000,000,000
1710	Bienes de uso Público en servicio	58,340,747,582	49,740,187,303				
1715	Bienes históricos y culturales	81,022,854	81,022,854				
1721	Bienes de uso Público representados en bienes de arte y cultura	0	0				
1785	Depreciación acumulada de bienes de uso publico (cr)	-15,353,741,531	-14,311,935,227				
1786	Depreciación acumulada de bienes históricos y culturales (cr)	0	0				
1790	Deterioro acumulado de bienes de uso publico (cr)	-1,120,038,999	-867,818,501		TOTAL PASIVO	116,046,388,727	79,012,682,424
19	Otros activos	24,671,607,489	22,007,146,657		PATRIMONIO		
1902	Plan de activos para beneficios a los empleados a largo plazo	0	0				
1904	Plan de activos para beneficios posempleo	24,573,124,741	21,908,663,909	31	Patrimonio de las entidades de gobierno	46,035,597,625	85,956,843,050
1906	Avances y anticipos entregados	0	0	3105	Capital fiscal	80,021,186,252	80,021,186,252
1907	Anticipos o saldos a favor por impuestos y contribuciones	0	0	3109	Resultados de ejercicios anteriores	34,446,579,938	33,632,905,647
1908	Recursos entregados en administracion	0	0	3110	Resultado del ejercicio	3,531,910,359	-3,430,974,832

1909	Depósitos entregados en garantía	98,482,748	98,482,748	3145	Impactos por la transición al nuevo marco de regu	0	0
1951	Propiedades de inversión	0	0	3148	Ganancias o pérdidas por la aplicación del metod	11,037,026,192	10,927,245,838
1952	Depreciación acumulada de propiedades de inversión (cr)	0	0	3149	Ganancias o pérdidas por aplicación del metodo	1,259,908,657	39,250,625
1953	Deterioro acumulado de propiedades de inversión (cr)	0	0	3151	Ganancias o pérdidas por planes de beneficios a	-84,261,013,773	-35,232,770,480
1970	Activos intangibles	0	0		TOTAL PATRIMONIO	46,035,597,625	85,956,843,050
	TOTAL ACTIVO	162,081,986,352	164,969,525,474		TOTAL PASIVO Y PATRIMONIO	162,081,986,352	164,969,525,474
	CUENTAS DE ORDEN DEUDORAS	0	0		CUENTAS DE ORDEN ACREEDORAS	0	0
81	Activos contingentes	100,000,000	100,000,000	91	Pasivos contingentes	31,455,193,330	31,455,193,330
8120	Litigios y mecanismos alternativos de solución de conflictos	100,000,000	100,000,000	9120	Litigios y mecanismos alternativos de solución de	31,455,193,330	31,455,193,330
8190	Otros activos contingentes	0	0	9149	Liquidación provisional de bonos pensionales	0	0
83	Deudoras de control	6,988,724,100	6,595,481,750	9190	Otros pasivos contingentes	0	0
8315	Bienes y derechos retirados	1,184,474,740	1,107,976,552	93	Acreedoras de control	2,059,631,119	2,059,631,119
8347	Bienes entregados a terceros	3,315,876,112	3,315,876,112	9390	Otras cuentas acreedoras de control	2,059,631,119	2,059,631,119
8371	saneamiento contable artículo 355-ley 1819 de 2016	0	0				
8390	Otras cuentas deudoras de control	2,488,373,249	2,171,629,086	99	Acreedoras por el contra (DB)	-33,514,824,449	-33,514,824,449
89	Deudoras por contra (CR)	-7,088,724,100	-6,695,481,750	9905	Pasivos contingentes por contra (DB)	-31,455,193,330	-31,455,193,330
8905	Activos contingentes por contra (cr)	-100,000,000	-100,000,000	9915	Acreedoras de control por el contra (DB)	-2,059,631,119	-2,059,631,119
8915	Deudoras de control por contra.(cr)	-6,988,724,100	-6,595,481,750				

CRISTIAN DAVID CESPEDES CORREA
ALCALDE MUNICIPAL

MARY CELLY AGUDELO BARRIENTOS
CONTADOR TP. N° 130671-T




MUNICIPIO DE YARUMAL
ESTADO DE RESULTADOS INTEGRAL
FEBRERO 01 AL 28 DE FEBRERO DE 2025
(Expresado en Pesos Colombianos)

Codigo	Descripción	Periodo actual	Periodo actual
		31/01/2025	29/02/2024
4	INGRESOS	14,584,792,907	13,697,605,420
41	Ingresos fiscales	4,251,290,851	4,434,732,148
4105	Tributarios	3,523,723,127	3,804,768,346
4110	No tributarios	727,567,724	629,963,802
4111	Regalías	0	0
4195	Devoluciones y descuentos (db)	0	0
43	Venta de servicios	17,743,368	16,582,656
4390	Otros servicios	17,743,368	16,582,656
44	Transferencias y Subvenciones	10,315,758,688	9,246,290,616
4408	Sistema general de participaciones	5,810,203,690	4,467,858,893
4413	Sistema general de regalías	0	0
4421	Sistema general de seguridad social en salud	3,745,760,917	4,029,119,153
4428	Otras transferencias	759,794,081	749,312,571
47	OPERACIONES INTERINSTITUCIONALES	0	0
4722	Operaciones sin flujo de efectivo	0	0
5	GASTOS	10,946,006,729	16,805,810,047
51	Gastos de administración y de operación	1,037,821,046	856,571,163
5101	Sueldos y salarios	544,648,867	438,097,613
5102	Contribuciones imputadas	7,319,451	6,643,519
5103	Contribuciones efectivas	77,597,425	119,931,709
5104	Aportes sobre la nomina	12,849,500	20,880,600
5107	Prestaciones sociales	137,730,306	117,934,000
5108	Gastos de personal diversos	99,852,028	57,833,993
5111	Generales	157,823,469	95,249,729
5120	Impuestos, contribuciones y tasas	0	0
53	Deterioro, Depreciaciones, Amortizaciones y provisiones	659,581,349	620,323,125
5346	Deterioro de inversiones	0	0
5347	Deterioro de cuentas por cobrar	0	0
5349	Deterioro de préstamos por cobrar	0	0
5351	Deterioro de propiedades, planta y equipo	0	0
5355	Deterioro de propiedades de inversión	0	0
5357	Deterioro de activos intangibles	0	0
5360	Depreciación de propiedades, planta y equipo	464,445,689	453,855,833
5362	Depreciación de propiedades de inversión	0	0

Código	Descripción	Periodo actual 31/01/2025	Periodo actual 29/02/2024
5364	Depreciación de bienes de uso público	195,135,660	166,467,292
5365	Depreciación de bienes históricos y culturales	0	0
5366	Amortización de activos intangibles	0	0
5368	Provisión litigios y demandas	0	0
54	Transferencias y subvenciones	366,255,219	171,498,071
5423	Subvenciones	366,255,219	171,498,071
55	Gasto público social	8,882,349,115	15,157,417,689
5501	Educación	73,191,880	75,434,023
5502	Salud	6,893,344,872	6,422,844,094
5503	Agua potable y saneamiento básico	14,008,724	8,207,067,845
5504	Vivienda	49,416,445	2,500,000
5505	Recreación y deporte	0	0
5506	Cultura	31,982,333	20,190,000
5507	Desarrollo comunitario y bienestar social	1,772,562,838	406,839,072
5508	Medio ambiente	22,606,517	0
5550	Subsidios entregados	25,235,505	22,542,655
	EXCEDENTE (DÉFICIT) OPERACIONAL	3,638,786,177	-3,108,204,627
48	Otros ingresos	143,904,108	61,024,920
4802	Financieros	20,024,106	33,902,715
4808	Ingresos diversos	123,880,002	27,122,204
4811	Ganancias por la aplicación del método de participación patr	0	0
4813	Ganancias por la aplicación del método de participación patr	0	0
4830	Reversión de las pérdidas por deterioro de valor	0	0
58	otros gastos	250,779,926	383,795,125
5802	Comisiones	0	0
5804	Financieros	250,779,926	383,795,125
5811	Pérdidas por la aplicación del método de participación patr	0	0
5812	Pérdidas por la aplicación del método de participación patr	0	0
5813	Pérdidas por la aplicación del método de participación patr	0	0
5890	Gastos diversos	0	0
	EXCEDENTE (DÉFICIT) DEL EJERCICIO	3,531,910,359	-3,430,974,832


CRISTIAN DAVID CESPEDES CORREA
 ALCALDE MUNICIPAL


MARY CELLY AGUDELO BARRIENTOS
 CONTADOR TP. N° 130671-T



**MUNICIPIO DE YARUMAL
INDICES FINANCIEROS
A FEBRERO 28 DE 2025**

1. LIQUIDEZ FINANCIERA A CORTO PLAZO

ACTIVOS CORRIENTES / PASIVOS CORRIENTES

29,294,712,051 /	1,639,292,188	17.87
------------------	---------------	-------

Por cada peso que debe el Municipio, tiene \$17,87 para cubrir sus obligaciones a corto plazo

2. PRUEBA ACIDA

ACTIVOS CORRIENTES - INVENTARIOS / PASIVOS CORRIENTES

29,294,712,051	0 /	1,639,292,188	17.87
----------------	-----	---------------	-------

Por cada peso que debe la institución tiene \$17,87 para cubrir sus obligaciones a corto plazo, sin tener en cuenta los inventarios.

3. PRUEBA DE ALTA LIQUIDEZ

EFFECTIVO / CUENTAS POR PAGAR

20,149,877,026 /	1,224,959,352	16.45
------------------	---------------	-------

Por cada peso que deben tienen \$16.45 efectivo (caja y Bancos) para cumplir con las obligaciones a corto plazo.

4. ROTACION DE CUENTAS POR COBRAR

CUENTAS POR COBRAR / VENTAS DIA

21,120,326,030 /	243,079,882	87
------------------	-------------	----

La cartera se está recuperando cada 87 días

5. CAPITAL DE TRABAJO

ACTIVO CORRIENTE - PASIVO CORRIENTE

29,294,712,051 -	1,639,292,188	\$27,655,419,863
------------------	---------------	------------------

El Municipio posee un capital de trabajo de \$27,655,419.863

6. ENDEUDAMIENTO

TOTAL PASIVOS / TOTAL ACTIVOS

116,046,388,727 /	162,081,986,352	71.60
-------------------	-----------------	-------

El endeudamiento que tiene la institución con sus proveedores y funcionarios equivale al 71.60%

7. RAZON DE PATRIMONIO

PATRIMONIO / TOTAL ACTIVOS

46,035,597,625

162,081,986,352

28.40%

Los activos son financiados por el patrimonio en un 28.48%

8. UTILIDAD O DEFICIT OPERACIONAL

EXCEDENTE OPERACIONAL/ INGRESOS OPERACIONALES

3,638,786,177 /

14,584,792,907

24.95%

El Municipio esta obteniendo un resultado operacional del 46.81%

9. DEFICIT NETO

EXCEDENTES DEL EJERCICIO / TOTAL INGRESOS

3,531,910,359 /

14,584,792,907

24.22%

El Municipio esta obteniendo un
resultado del ejercicio acumulado del 45.38%



MARYCELLY AGUDELO BARRIENTOS

Contadora

T.P 130671-T



MUNICIPIO DE
YARUMAL


MUNICIPIO DE YARUMAL

PUBLICACIÓN

ESTADOS FINANCIEROS Y CONTABLES
MES DE MARZO DE 2025

- Estado de Situación Financiera
- Estado de Resultados Integral
- Índices Financieros

CONSTANCIA DE PUBLICACIÓN

Publicados en:	Cartelera Municipal
Fecha:	Junio 26 de 2025
Hora:	08:00 a.m.
Firma responsable:	 Jenny Marcela Zapata Correa Secretaria de Hacienda





MUNICIPIO DE
YARUMAL

AVISO DE PUBLICACIÓN

En cumplimiento de la Ley y para efectos de publicación, se fijan hoy 26 de junio de 2025, en la cartelera de la Alcaldía Municipal y por un término de diez (10) días. los Estados Financieros y Contables del Municipio de Yarumal, correspondientes al mes de marzo de 2025.

JENNY MARCELA ZAPATA CORREA
Secretaria de Hacienda

ALCALDIA MUNICIPAL DE YARUMAL: Se desfijan los Estados Financieros y Contable del Municipio de Yarumal, correspondientes al mes marzo de 2025, a los 11 días del mes de julio de 2025

JENNY MARCELA ZAPATA CORREA
Secretaria de Hacienda





MUNICIPIO DE YARUMAL
ESTADO DE SITUACIÓN FINANCIERA
AL 31 DE MARZO DE 2025
(Expresado en Pesos Colombianos)

ACTIVO		Periodo actual 31/03/2025	Periodo actual 31/03/2024	PASIVO		Periodo actual 31/03/2025	Periodo actual 31/03/2024
código				código			
ACTIVO CORRIENTE		30,768,256,978	35,362,478,203	PASIVO CORRIENTE		1,820,125,771	7,253,895,540
11	Efectivo y equivalentes al efectivo	20,349,086,916	22,985,210,143				
1105	Caja	4,270,500	3,872,714				
1110	Depósitos en instituciones financieras	20,332,236,665	22,981,263,598				
1120	Cuentas en Transito	0	73,831	23	Préstamos por pagar	0	0
1132	Efectivo uso restringido	12,579,751					
12	Inversiones e instrumentos derivados	0	0	2313	Financiamiento interno de corto plazo	0	0
1216	Inversiones en entidades en liquidacion	0	0	2316	Financiamiento externo de corto plazo	0	0
1221	Inversiones de administracion de liquidez a valor de mercado (valor razonable) con cambios en el resultado	0	0				
1222	Inversiones de administracion de liquidez a valor de mercado (valor razonable) con cambios en el patrimonio (otro resultado integral).	0	0				
1223	Inversiones de administracion de liquidez a costo amortizado	0	0				
1224	Inversiones de administracion de liquidez al costo	0	0	24	Cuentas por pagar	1,341,287,946	2,458,694,597
1227	Inversiones en controladas contabilizadas por el método de participación patrimonial	0	0				
1230	Inversiones en asociadas contabilizadas por el metodo de	0	0	2401	Adquisición de bienes y servicios nacionales	538,009,168	1,835,088,967
1233	Inversiones en negocios conjuntos contabilizadas por el metodo de	0	0	2403	Transferencias por Pagar	58,289,254	64,465,500
1234	Instrumentos derivados con fines de especulacion	0	0	2407	Recursos a favor de terceros	592,970,154	411,193,715
1280	Deterioro acumulado de inversiones (cr)			2424	Descuentos de nomina	54,476,908	64,487,853
13	Cuentas por cobrar	8,065,864,648	8,291,441,930	2430	Subsidios asignados	0	0
1305	Impuestos por cobrar vigencia actual	686,965,797	1,494,287,717	2436	Retención en la fuente e impuesto de timbre	17,841,615	9,756,498
1310	Impuestos por cobrar vigencias anteriores	0	0	2440	Impuestos, contribuciones y tasas por pagar	0	42,601,067
1311	Ingresos no tributarios	-0	0	2445	Impuesto al valor agregado IVA	2,805,562	5,678,096
1314	Regalias	0	0	2480	Administración y prestacion de servicios de salud	14,941,562	5,082,000
1325	Recursos de los fondos de reservas de pensiones	0	0	2490	Otras cuentas por pagar	61,953,723	20,340,901
1337	Transferencias por cobrar	7,378,673,291	6,786,868,963				
1384	Otras cuentas por cobrar	225,560	10,285,250				
1385	Cuentas por cobrar de difícil recaudo	0	0				
1386	Deterioro acumulado de cuentas por cobrar (cr)	0	0				



MUNICIPIO DE YARUMAL
ESTADO DE SITUACIÓN FINANCIERA
AL 31 DE MARZO 2025
(Expresado en Pesos Colombianos)

ACTIVO		Periodo actual 31/03/2025	Periodo actual 31/03/2024	PASIVO		Periodo actual 31/03/2025	Periodo actual 31/03/2024
código	ACTIVO CORRIENTE	30,768,256,978	35,362,478,203	código	PASIVO CORRIENTE	1,820,125,771	2,928,752,113
11	Efectivo y equivalentes al efectivo	20,349,086,916	22,985,210,143	23	Préstamos por pagar	0	0
12	Inversiones e instrumentos derivados	0	0	24	Cuentas por pagar	1,341,287,946	2,458,694,597
13	Cuentas por cobrar	8,065,864,648	8,291,441,930	25	Beneficios a los empleados	478,837,825	470,057,516
14	Préstamos por cobrar	0	0	27	Provisiones	0	0
15	Inventarios	0	0	29	Otros pasivos	0	0
19	Otros activos	2,353,305,414	4,085,826,130		PASIVO NO CORRIENTE	114,107,827,579	74,832,277,439
	ACTIVO NO CORRIENTE	134,631,223,388	129,176,201,968	23	Préstamos por pagar	13,421,103,926	14,434,929,700
12	Inversiones e instrumentos derivados	6,443,074,528	6,804,320,884	24	Cuentas por pagar	0	0
13	Cuentas por cobrar	13,434,231,125	13,768,798,201	25	Beneficios a los empleados	98,804,802,081	50,254,808,823
14	Préstamos por cobrar	0	0	27	Provisiones	1,082,926,918	899,937,000
16	Propiedades, planta y equipo	45,978,870,436	51,908,074,770	29	Otros pasivos	798,994,654	9,242,601,916
17	Bienes de uso público e históricos y culturales	41,752,854,246	34,558,222,783		TOTAL PASIVO	115,927,953,350	77,761,029,552
19	Otros activos no corrientes	27,022,193,053	22,136,785,330		PATRIMONIO		
				31	Patrimonio de las entidades de gob	49,471,527,016	86,777,650,619
					TOTAL PATRIMONIO	49,471,527,016	86,777,650,619
	TOTAL ACTIVO	165,399,480,366	164,538,680,171		TOTAL PASIVO Y PATRIMONIO	165,399,480,366	164,538,680,171
	CUENTAS DE ORDEN DEUDORAS	0	0		CUENTAS DE ORDEN ACREEDO	0	0
81	Activos contingentes	0	0	91	Pasivos contingentes	-5,129,981,922	-4,685,103,580
83	Deudoras de control	3,431,988,863	3,431,988,863	93	Acreedoras de control	-4,619,387,284	-14,891,506,698
89	Deudoras por contra (CR)	-3,431,988,863	-3,431,988,863	99	Acreedoras por contra (DB)	9,749,369,206	19,576,610,278


CRISTIAN DAVID GESPEDES CORREA
ALCALDE MUNICIPAL



MARY CELLY AGUDELO BARRIENTOS
CONTADOR TP. N° 130671-T

15	Inventarios	0	0				
1514	Materiales y suministros	0	0				
19	Otros activos corrientes	2,353,305,414	4,085,826,130	25	Beneficios a los empleados	478,837,825	470,057,516
1902	Plan de activos para beneficios a los empleados a largo plazo	594,026,540	789,326,652	2511	Beneficios a los empleados a corto plazo	478,837,825	470,057,516
1904	Plan de activos para beneficios posempleo	0	0	2512	Beneficios a los empleados a largo plazo	0	0
1905	Bienes y servicios pagados por anticipado	0	0	2513	Beneficios por terminacion del vinculo laboral o co	0	0
1906	Avances y anticipos entregados	0	0	2514	Beneficios posempleo - pensiones	0	0
1908	Recursos entregados en administracion	1,759,278,874	3,296,499,478	2515	Otros beneficios posempleo	0	0
1926	Derechos en fideicomiso	0	0	27	Provisiones	0	0
1970	Activos intangibles	0	0	2701	Litigios y demandas	0	0
1975	Amortización acumulada de activos intangibles (cr)	0	0	2701	Otras Provisiones	0	0
	ACTIVO NO CORRIENTE	134,631,223,388	129,176,201,968				
12	Inversiones e instrumentos derivados	6,443,074,528	6,804,320,884	29	Otros pasivos	0	0
1216	Inversiones en entidades en liquidacion	0	0	2901	Avances y anticipos recibidos	0	0
1221	Inversiones de administracion de liquidez a valor de mercado (valor razonable) con cambios en el resultado	0	0	2902	Recursos recibidos en administracion	0	0
1222	Inversiones de administracion de liquidez a valor de mercado (valor razonable) con cambios en el patrimonio (otro resultado integral).	0	0	2903	Depósitos recibidos en garantía	0	0
1223	Inversiones de administracion de liquidez a costo amortizado	0	0	2905	Recaudos a favor de terceros	0	0
1224	Inversiones de administracion de liquidez al costo	0	0	2910	Ingresos recibidos por anticipado	0	0
1227	Inversiones en controladas contabilizadas por el método de participación patrimonial	5,173,773,565	4,963,993,211	2917	Anticipo de impuestos	0	0
1230	Inversiones en asociadas contabilizadas por el método de participación patrimonial	3,060,985,705	1,840,327,673	2990	Otros pasivos diferidos	0	0
1233	Inversiones en negocios conjuntos contabilizadas por el método de participación	0	0				
1280	Deterioro acumulado de inversiones (cr)	-1,791,684,741	0		PASIVO NO CORRIENTE	114,107,827,579	74,832,277,439
13	Cuentas por cobrar	13,434,231,125	13,768,798,201	23	Préstamos por pagar	13,421,103,926	14,434,929,700
1305	Impuestos por cobrar vigencia actual	0	0	2314	Financiamiento interno de largo plazo	13,421,103,926	14,434,929,700
1310	Impuestos por cobrar vigencias anteriores	0	0	2317	Financiamiento externo de largo plazo	0	0
1311	Ingresos no tributarios	11,201,698,941	10,194,082,704				
1314	Regalias	0	0	24	Cuentas por pagar	0	0
1325	Recursos de los fondos de reservas de pensiones	0	0				
1337	Transferencias por cobrar	0	0	2401	Adquisición de bienes y servicios nacionales	0	0
1384	Otras cuentas por cobrar	0	0	2403	Transferencias por pagar	0	0
1385	Cuentas por cobrar de difícil recaudo	8,364,755,698	7,790,278,879	2407	Recursos a favor de terceros	0	0
1386	Deterioro acumulado de cuentas por cobrar (cr)	-6,132,223,515	-4,215,563,382	2424	Descuentos de nomina	0	0
				2430	Subsidios asignados	0	0

14	Préstamos por cobrar	0	0	2436	Retención en la fuente e impuesto de timbre	0	0
1415	Préstamos concedidos	69,515,561	75,515,561	2440	Impuestos, contribuciones y tasas por pagar	0	0
1480	Deterioro acumulado de Préstamos por cobrar (cr)	-69,515,561	-75,515,561	2460	Créditos judiciales	0	0
16	Propiedades, planta y equipo	45,978,870,436	51,908,074,770	2480	Administración y prestación de servicios de salud	0	0
1605	Terrenos	9,920,868,972	9,920,868,972	2490	Otras cuentas por pagar	0	0
1615	Construcciones en curso	4,903,072,778	8,799,755,801	25	Beneficios a los empleados	98,804,802,081	50,254,808,823
1635	Bienes muebles en bodega	0	0	2511	Beneficios a los empleados a corto plazo	0	0
1637	Propiedades, planta y equipo no explotados	0	0	2512	Beneficios a los empleados Largo plazo	667,839,040	835,962,416
1640	Edificaciones	33,453,882,684	31,213,935,319	2514	Beneficios posempleo - pensiones	98,136,963,041	49,418,846,407
1645	Plantas, ductos y tuneles	14,252,504,181	14,252,504,181	27	Provisiones	1,082,926,918	899,937,000
1650	Redes, líneas y cables	14,907,068,129	14,907,068,129	2701	Litigios y demandas	1,082,926,918	899,937,000
1655	Maquinaria y equipo	795,776,348	680,402,238	2790	Provisiones diversas	0	0
1660	Equipo medico y científico	0	0				
1665	Muebles, enseres y equipo de oficina	697,931,969	370,783,723				
1670	Equipos de comunicacion y computacion	385,077,125	290,497,176				
1675	Equipos de transporte, traccion y elevacion	1,209,795,218	1,209,795,218				
1680	Equipos de comedor, cocina, despensa y hoteleria	132,284,123	92,404,940				
1681	bienes de arte y cultura	25,000,000	25,000,000	29	Otros pasivos	798,994,654	9,242,601,916
	Depreciación acumulada de propiedades, planta y equipo (cr)	-31,182,161,275	-28,220,177,728	2901	Avances y anticipos recibidos	0	0
1685	Deterioro acumulado de propiedades, planta y equipo (cr)	-3,522,229,817	-1,634,763,199	2902	Recursos recibidos en administracion	700,511,906	7,144,119,168
1695				2903	Depósitos recibidos en garantia	98,482,748	98,482,748
				2910	Ingresos recibidos por anticipado	0	0
17	Bienes de uso Público e históricos y culturales	41,752,854,246	34,558,222,783	2917	Anticipo de impuestos	0	0
	Bienes de uso Público e históricos y culturales en construcción	0	0	2990	Otros pasivos diferidos	0	2,000,000,000
1705	Bienes de uso Público en servicio	58,340,747,582	49,740,187,303				
1715	Bienes históricos y culturales	81,022,854	81,022,854				
	Bienes de uso Público representados en bienes de arte y cultura	0	0				
1721							
1785	Depreciación acumulada de bienes de uso publico (cr)	-15,548,877,191	-14,395,168,873				
1786	Depreciación acumulada de bienes históricos y culturales (cr)	0	0				
1790	Deterioro acumulado de bienes de uso publico (cr)	-1,120,038,999	-867,818,501		TOTAL PASIVO	115,927,953,350	77,761,029,552
19	Otros activos	27,022,193,053	22,136,785,330		PATRIMONIO		
	Plan de activos para beneficios a los empleados a largo plazo	0	0				
1902							
1904	Plan de activos para beneficios posempleo	26,923,710,305	22,038,302,582	31	Patrimonio de las entidades de gobierno	49,471,527,016	86,777,650,619
1906	Avances y anticipos entregados	0	0	3105	Capital fiscal	80,021,186,252	80,021,186,252
	Anticipos o saldos a favor por impuestos y contribuciones	0	0	3109	Resultados de ejercicios anteriores	34,442,239,221	33,632,905,647
1907				3110	Resultado del ejercicio	4,965,193,200	-2,610,167,263
1908	Recursos entregados en administracion	0	0				

1909	Depósitos entregados en garantía	98,482,748	98,482,748	3145	Impactos por la transición al nuevo marco de regl	0	0
1951	Propiedades de inversión	0	0	3148	Ganancias o pérdidas por la aplicación del metod	11,037,026,192	10,927,245,838
1952	Depreciación acumulada de propiedades de inversión (cr)	0	0	3149	Ganancias o pérdidas por aplicación del metodo	1,259,908,657	39,250,625
1953	Deterioro acumulado de propiedades de inversión (cr)	0	0	3151	Ganancias o pérdidas por planes de beneficios a	-82,254,026,506	-35,232,770,480
1970	Activos intangibles	0	0		TOTAL PATRIMONIO	49,471,527,016	86,777,650,619
	TOTAL ACTIVO	165,399,480,366	164,538,680,171		TOTAL PASIVO Y PATRIMONIO	165,399,480,366	164,538,680,171
	Cuentas de orden deudoras	0	0		Cuentas de orden acreedoras	0	0
81	Activos contingentes	100,000,000	100,000,000	91	Pasivos contingentes	31,455,193,330	31,455,193,330
8120	Litigios y mecanismos alternativos de solución de conflictos	100,000,000	100,000,000	9120	Litigios y mecanismos alternativos de solución de	31,455,193,330	31,455,193,330
8190	Otros activos contingentes	0	0	9149	Liquidación provisional de bonos pensionales	0	0
83	Deudoras de control	6,988,724,100	6,595,481,750	9190	Otros pasivos contingentes	0	0
8315	Bienes y derechos retirados	1,184,474,740	1,107,976,552	93	Acreedoras de control	2,059,631,119	2,059,631,119
8347	Bienes entregados a terceros	3,315,876,112	3,315,876,112	9390	Otras cuentas acreedoras de control	2,059,631,119	2,059,631,119
8371	saneamiento contable artículo 355-ley 1819 de 2016	0	0				
8390	Otras cuentas deudoras de control	2,488,373,249	2,171,629,086	99	Acreedoras por el contra (DB)	-33,514,824,449	-33,514,824,449
89	Deudoras por contra (CR)	-7,088,724,100	-6,695,481,750	9905	Pasivos contingentes por contra (DB)	-31,455,193,330	-31,455,193,330
8905	Activos contingentes por contra (cr)	-100,000,000	-100,000,000	9915	Acreedoras de control por el contra (DB)	-2,059,631,119	-2,059,631,119
8915	Deudoras de control por contra.(cr)	-6,988,724,100	-6,595,481,750				




CRISTIAN DAVID GÁSPEDES CORREA
 ALCALDE MUNICIPAL


MARY CELLY AGUDELO BARRIENTOS
 CONTADOR TP. N° 130671-T



MUNICIPIO DE YARUMAL
ESTADO DE RESULTADOS INTEGRAL
FEBRERO 01 AL 31 DE MARZO DE 2025
(Expresado en Pesos Colombianos)

Codigo	Descripción	Periodo actual	Periodo actual
		31/03/2025	31/03/2024
4	INGRESOS	22,677,295,079	19,999,979,640
41	Ingresos fiscales	7,133,093,571	6,317,464,636
4105	Tributarios	5,708,574,325	5,228,870,032
4110	No tributarios	1,424,519,246	1,088,594,604
4111	Regalías	0	0
4195	Devoluciones y descuentos (db)	0	0
43	Venta de servicios	27,176,537	22,755,892
4390	Otros servicios	27,176,537	22,755,892
44	Transferencias y Subvenciones	15,517,024,971	13,659,759,112
4408	Sistema general de participaciones	8,179,792,343	6,462,408,969
4413	Sistema general de regalías	473,386,833	508,048,453
4421	Sistema general de seguridad social en salud	5,416,455,453	4,575,683,903
4428	Otras transferencias	1,447,390,342	2,113,617,787
47	OPERACIONES INTERINSTITUCIONALES	0	0
4722	Operaciones sin flujo de efectivo	0	0
5	GASTOS	17,400,024,717	22,209,128,664
51	Gastos de administración y de operación	1,739,690,485	1,614,899,975
5101	Sueldos y salarios	828,352,430	674,480,956
5102	Contribuciones imputadas	11,013,512	8,175,311
5103	Contribuciones efectivas	154,522,051	191,334,731
5104	Aportes sobre la nomina	26,545,400	31,985,800
5107	Prestaciones sociales	206,595,459	178,059,776
5108	Gastos de personal diversos	161,795,477	131,397,770
5111	Generales	309,183,946	358,578,838
5120	Impuestos, contribuciones y tasas	41,682,210	40,886,793
53	Deterioro, Depreciaciones, Amortizaciones y provisiones	1,297,669,846	930,800,322
5346	Deterioro de inversiones	0	0
5347	Deterioro de cuentas por cobrar	0	0
5349	Deterioro de préstamos por cobrar	0	0
5351	Deterioro de propiedades, planta y equipo	0	0
5355	Deterioro de propiedades de inversión	0	0
5357	Deterioro de activos intangibles	0	0
5360	Depreciación de propiedades, planta y equipo	907,398,526	681,099,384
5362	Depreciación de propiedades de inversión	0	0

Codigo	Descripción	Periodo actual 31/03/2025	Periodo actual 31/03/2024
5364	Depreciación de bienes de uso público	390,271,320	249,700,938
5365	Depreciación de bienes históricos y culturales	0	0
5366	Amortización de activos intangibles	0	0
5368	Provisión litigios y demandas	0	0
54	Transferencias y subvenciones	450,095,916	302,534,341
5423	Subvenciones	450,095,916	302,534,341
55	Gasto público social	13,912,568,469	19,360,894,027
5501	Educación	260,246,394	143,248,795
5502	Salud	10,187,238,337	9,722,045,265
5503	Agua potable y saneamiento básico	39,729,536	8,207,067,845
5504	Vivienda	272,233,235	100,754,653
5505	Recreación y deporte	0	0
5506	Cultura	55,395,333	101,471,047
5507	Desarrollo comunitario y bienestar social	2,905,170,915	1,044,966,082
5508	Medio ambiente	33,206,517	6,350,842
5550	Subsidios entregados	159,348,203	34,989,497
	EXCEDENTE (DÉFICIT) OPERACIONAL	5,277,270,362	-2,209,149,024
48	Otros ingresos	192,816,296	159,219,708
4802	Financieros	30,611,143	78,361,516
4808	Ingresos diversos	162,205,153	80,858,192
4811	Ganancias por la aplicacion del metodo de participacion patr	0	0
4813	Ganancias por la aplicacion del metodo de participacion patr	0	0
4830	Reversión de las perdidas por deterioro de valor	0	0
58	otros gastos	504,893,458	560,237,947
5802	Comisiones	0	0
5804	Financieros	363,027,319	560,237,947
5811	Pérdidas por la aplicación del método de participación patr	0	0
5812	Pérdidas por la aplicación del método de participación patr	0	0
5813	Pérdidas por la aplicación del método de participación patr	0	0
5890	Gastos diversos	141,866,139	0
	EXCEDENTE (DÉFICIT) DEL EJERCICIO	4,965,193,200	-2,610,167,263
 CRISTIAN DAVID CESPEDES CORREA ALCALDE MUNICIPAL		 MARY CELLY AGUDELO BARRIENTOS CONTADOR TP. N° 130671-T	



**MUNICIPIO DE YARUMAL
INDICES FINANCIEROS
A MARZO 31 DE 2025**

1. LIQUIDEZ FINANCIERA A CORTO PLAZO

ACTIVOS CORRIENTES / PASIVOS CORRIENTES

30,768,256,978 /	1,820,125,771	16.90
------------------	---------------	-------

Por cada peso que debe el Municipio , tiene \$16,90 para cubrir sus obligaciones a corto plazo

2. PRUEBA ACIDA

ACTIVOS CORRIENTES - INVENTARIOS / PASIVOS CORRIENTES

30,768,256,978	0 /	1,820,125,771	16.90
----------------	-----	---------------	-------

Por cada peso que debe la institución tiene \$16.90 para cubrir sus obligaciones a corto plazo, sin tener en cuenta los inventarios.

3. PRUEBA DE ALTA LIQUIDEZ

EFFECTIVO / CUENTAS POR PAGAR

20,349,086,916 /	1,341,287,946	15.17
------------------	---------------	-------

Por cada peso que deben tienen \$15.17 efectivo (caja y Bancos) para cumplir con las obligaciones a corto plazo.

4. ROTACION DE CUENTAS POR COBRAR

CUENTAS POR COBRAR / VENTAS DIA

21,500,095,773 /	251,969,945	85
------------------	-------------	----

La cartera se está recuperando cada 85 días

5. CAPITAL DE TRABAJO

ACTIVO CORRIENTE - PASIVO CORRIENTE

30,768,256,978 -	1,820,125,771	\$28,948,131,207
------------------	---------------	------------------

El Municipio posee un capital de trabajo de \$28.948.131.207

6. ENDEUDAMIENTO

TOTAL PASIVOS / TOTAL ACTIVOS

115,927,953,350 /	165,399,480,366	70.09
-------------------	-----------------	-------

El endeudamiento que tiene la institucion con sus proveedores y funcionarios equivale al 70.09%

7. RAZON DE PATRIMONIO

PATRIMONIO / TOTAL ACTIVOS

49,471,527,016

165,399,480,366

29.91%

Los activos son financiados por el patrimonio en un 29.91%

8. UTILIDAD O DEFICIT OPERACIONAL

EXCEDENTE OPERACIONAL/ INGRESOS OPERACIONALES

5,277,270,362 /

22,677,295,079

23.27%

El Municipio esta obteniendo un resultado operacional del 23.27

9. DEFICT NETO

EXCEDENTES DEL EJERCICIO / TOTAL INGRESOS

4,965,193,200 /

22,677,295,079

21.89%

El Municipio esta obteniendo un
resultado del ejercicio acumulado del 21.89%


MARYCELLY AGUDELO BARRIENTOS

Contadora

T.P 130671-T